



BHV

Schooljaar 2022-2023

In het
gebouw
gebeurt het
volgende
wanneer het
alarm af gaat

- De ontruimingsinstallatie wordt in werking gezet, je hoort een slow-whoop geluid.
- De deuren naar buiten sluiten automatisch om teveel zuurstof in het gebouw te vermijden. Deze zijn handmatig te openen.



Wat doe je
wanneer je
aan het
lesgeven
bent?

- Sluit ramen en deuren.
- Jassen en tassen blijven in het lokaal/gebouw.
- Je verlaat met je klas zo snel mogelijk het gebouw.



Hoe verlaat je
het gebouw?

Locatie**Uitgang**

IC 1A

Sportveld achter
en naast het
Gebouw 1a
Zie borden aan het
hek voor juiste
plaats.

Hoe verlaat je
het gebouw?

Locatie**Uitgang**

IC 5

Stoep Jan
Ligthartstraat
(zie de tegels)

IC 5

Langs
Geasfalteerde
Parkeerplaats

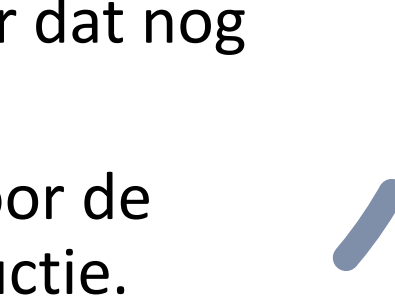
En dan?

- LET OP! Je blijft bij je klas en houdt ze bij elkaar. Je loopt dus met de klas mee naar de aangewezen plek.
- Een ontruiming is geen pauze! Voor ons niet en voor leerlingen ook niet, dus laten we het goede voorbeeld geven.
- Je blijft rustig staan wachten bij jouw groep tot je meer informatie krijgt.

Wat doe je
wanneer je
geen les
geeft?


- Trek een hesje aan wanneer deze beschikbaar is.
- Je verlaat het gebouw via de juiste weg.
- Je loopt richting de verzamelplek en neemt een collega over met BHV of EHBO, zodat deze andere werkzaamheden kan gaan uitvoeren. Jij blijft bij de klas.

Wat doe je wanneer je EHBO-er of BHV-er bent?


- Wanneer je les geeft volg je dezelfde stappen als de overige collega's. Je wacht tot iemand jou komt overnemen op de verzamelplaats of draagt jouw groep over aan een collega naast je.
 - Zodra jouw groep veilig is en op de juiste plek staat meld je je vóór de balie bij de receptie! Je komt dus niet het kantoor binnen!
 - Je krijgt via het schuifraam een kaart met daarop een zone die je gaat controleren in duo's. Je kijkt samen of de ruimte volledig leeg is. Sluit ramen en deuren voor zover dat nog niet gebeurt is.
 - Klaar? Kom terug naar de ruimte voor de receptie en wacht op verdere instructie.
- 




Belangrijk
voor een
ieder

- Tijdens een ontruiming heeft het hoofd BHV het voor het zeggen. Er wordt nooit afgeweken van protocol en er worden nooit beslissingen gemaakt op eigen initiatief.
- 

Communicatie tijdens een ontruiming

- Communicatie met alle ontruimde collega's en leerlingen verloopt via BHV'ers. Hiermee worden eventuele updates versterkt en wordt gecommuniceerd hoe en wanneer we weer naar binnen kunnen.
 - Communicatie met de media verloopt via de teamleiding na overleg met het hoofd BHV.
 - Communicatie met ouders achteraf wordt door de teamleiding verzorgd.
- 

Einde ontruiming – terug naar binnen

- Wanneer het gebouw veilig verklaard is door de brandweer én/of het hoofd BHV toestemming gegeven heeft kan iedereen weer naar binnen.
 - Eén van BHV-ers coördineert het naar binnengaan door 1 klas tegelijk op te roepen en naar binnen te sturen.
 - De docent verantwoordelijk voor de groep gaat mee terug naar het lokaal.
- 

Aanmelden?

- Wil je BHV of EHBO'er worden? Meldt je nu aan bij Henk Egberts of Gerko Spannenberg
- Vergoeding is 15 euro bruto per maand





Bedankt!

- Graag horen we waar nog knelpunten zitten, zodat we hieraan kunnen werken!
 - Mail deze naar Henk Egberts
hegberts@ichthuskampen.nl
- 